

送られてくるFAX、 いらないものまで 全部印刷していませんか？

必要なFAX
だけ印刷
したい



シャープの複合機なら・・・

見ながら
プリントできる！



印刷する前に画面で確認

■タッチパネルで受信したFAXの内容を確認
できます。




必要なものだけ

必要ないものは削除



印刷

別のFAX
に転送※1



●画面は MX-2610FN/3110FN/3610FN、MX-4110FN/4111FN/5110FN/5111FN です。
※1 対応機種
カラー複合機： MX-2310F/3111F、MX-2610FN/3110FN/3610FN、MX-4110FN/4111FN
/5110FN/5111FN、MX-6540FN
モノクロ複合機： MX-M264FP/M314FP/M354FP

DMって迷惑？



※受信データの画像確認機能を搭載した複合機（2012年3月現在）
・カラー複合機：MX-2310F/3111F、MX-2610FN/3110FN/3610FN、MX-4110FN/4111FN/5110FN/5111FN、MX-6540FN
・モノクロ複合機：MX-M623/M753※、MX-M283N/M363N/M503N※、MX-M264FP/M314FP/M354FP ※オプションのファクス拡張キットが必要です。



不要な出力を抑制して
紙とトナーの無駄をカット！